

BYD



BYD DOLPHIN

# NEV (EV・PHEV) 販売台数 世界 No.1<sup>※1</sup>

※1 2022年以降・CPCA & Clean Technica調べ



一充電走行距離<sup>※2</sup> 

BYD DOLPHIN Baseline 415km

BYD DOLPHIN Long Range 476km



## コンパクトEVの決定版 BYD DOLPHIN

海洋生物の美しさから着想を得た、  
オーシャンエスティックデザイン。

広大な海を都市に見立て、  
その中を自由に躍動的に動く、  
海洋生物の美しさをテーマにデザインを開発。

俊敏性と静粛性を誇るEVパワー。  
コンパクトなサイズながら余裕ある室内空間。  
さらに、進化したセーフティ性能。

BYD DOLPHINには、その意匠だけでなく、  
親しみを抱かせ、愛される「ドルフィン」の  
キャラクターそのものが体現されています。

※2 一充電走行距離および交流電力量消費率は定められた試験条件での値です。  
お客様の使用環境（気象、渋滞等）や運転方法（急発進、エアコン使用等）に応じて値は異なります。



本画像は参考イメージです。実際の使用イメージとは異なる場合があります。

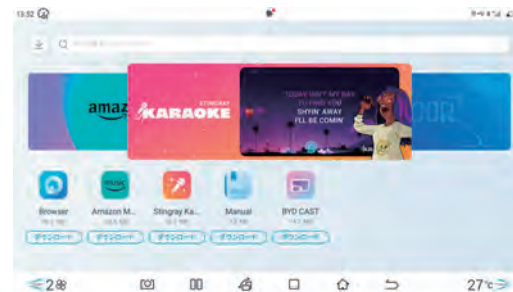

# Infotainment

## 反応速度が格段に向上した インフォテインメントシステム 充実のBYDアプリ

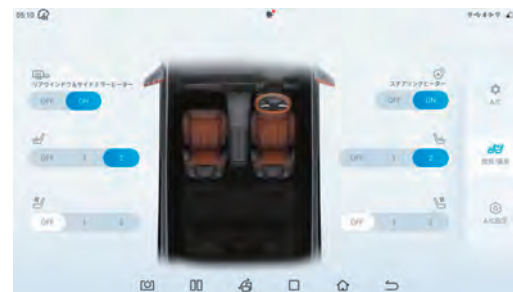
ホーム画面では指一本をスライドするだけで直感的な操作が可能です。そして、お手元のスマートフォンにBYDアプリをインストールすれば、バッテリー残量などの車両状態の確認をはじめ、鍵の解錠・施錠、エアコン、シートヒーターなどの遠隔操作、最寄りのBYD店舗を検索できる機能やカスタマーサービスセンターへの連絡も可能に。充実の機能で快適なドライブをサポートします。



スマートフォンのBYDアプリで車両状況の確認、施錠解錠、エアコンやシートヒーターのコントロールも可能に。



BYDストアのアプリを自由に追加でき  
カスタマイズが可能



タッチスクリーンから  
可能になった車両操作



画面右側に集約した  
各種操作機能



エネルギー管理も  
タッチスクリーンで確認可能

# Comfort

NEW

クラスを超えた快適性  
新たな快適装備で心身ともにリラックス

「BYD DOLPHIN」は、クラスを超えた数々の快適装備と機能を備えています。NFC (Near Field Communication) 機能を活用し、NFC 機能を搭載したスマートフォンを使用することで解錠／施錠・始動が可能です。キーレスで快適なカーライフを実現します。またインテリア中央に配置される12.8インチマルチタッチスクリーンは最新のインフォテインメントシステムを搭載。Apple Car Play® やAndroid Auto™ に対応したコネクタ機能をはじめ、音声コントロール (マルチコマンド) 機能も備えています。

ユーザーの快適性もさらに追求し、シートベンチレーション (Long Rangeのみ) をはじめ、さらにBaseline、Long Rangeにステアリングヒーター、デジタルNFCキー、50Wワイヤレス充電、雨滴感知ワイパーを標準装備としました。



シートベンチレーションイメージ (ロングレンジのみ)



シートヒーター&ステアリングヒーター

シートヒーター&ステアリングヒーター  
操作イメージ



デジタル NFC キー

(参考画像：掲載モデル・外装色はイメージです)



50W ワイヤレス充電



BYD

BYD DOLPHIN

DESIGN

# Exterior

流麗なボディライン、丸みを帯びた優美なフォルム。  
躍動感に満ちたウエストラインが、流線と調和していくサイドビュー。

キュートな個性と先進性を表現する新型LEDコンビネーション  
ヘッドライトをはじめ、他にはない世界観を演出しています。

未来感と親しみやすさを兼ね備えたエクステリアは、人懐っこく愛らしいイルカが泳ぐ姿を彷彿とさせる、丸みを帯びたデザインにこだわりました。

瞳のようにつぶらで愛らしいヘッドライト、シンプルでフレンドリーなフロントスタイリング、そしてイルカが波を切りさくようなフロントノーズとCピラーは2種類のストライプを複雑に組み合わせた立体感のあるデザインを採用しました。

サイドの2つのキャラクターラインによって、クルマが力強く前へ進むイメージを与える躍動感を生み出すウエストラインとなっています。

リアに回ると幾何学的なリアコンビネーションライトを水平のラインで結んだユニークなデザイン。目を惹く形状でBYD DOLPHINのバックスタイルを引き立てています。

NEW



新デザインホイール  
(BYD DOLPHIN Long Range)





**INTERIOR**

# Interior

インテリアにもまるで海中にいるかのようなドルフィンの疾走感を感じさせる造形が散りばめられています。

スポーティでサポート感に優れた、一体型コンフォートシートやドルフィンのフォルムに着想を得たデザインなど、遊びどころ満載で快適なインテリアとなっています。

エクステリア同様、インテリアも「オーシャンエスティック」の世界観に徹底的にこだわりました。

穏やかな波のような曲面を基調とした自由を感じさせるインテリアがモダンでダイナミックな空間を演出。波をモチーフにしたエアコン吹き出し口やイルカの胸ビレを模したドアハンドルといった細部にも遊び心が詰まっています。

また海の中にいるような、アクティブサウンドデザインは視覚と聴覚が調和する新しい一体感で、リラックスできる雰囲気ですトレスを減少させ、集中力を高めます。

指一本で簡単に操作できる機能的なドライブセレクターやスポーティな印象を与える人間工学に基づくヘッドレスト一体型のシート設計のパワーシート。助手席の背もたれは75°以上の可動域を実現し、ヒーター付きのフロントシートは寒い季節も快適なドライブをサポートします。

さらにロングレンジモデルは、室内を開放的にするパノラミックガラスルーフを装備しています。



# Technology

カーライフをもっと快適に、安心に。BYDがさらに身近にする次代のEVライフ。

BYD独自のブレードバッテリーで安全性と航続距離の両立を追求しています。




BYDは「地球を1℃冷却する」ことを想定して、世界の温室効果ガス排出量を削減するために都市公共交通機関の電動化に取り組んできました。クリーンで環境にやさしいのはもちろん、高い安全性と優れた航続性能、日本の金型技術を取り入れた最新のコンパクトEVです。

ご自宅やショッピングセンターなどでの普通充電に加え、日本の急速充電規格であるCHAdeMO方式に対応。クルマのバッテリーに蓄えた電力を取り出せる「V2H / V2L」にも対応しているほか、最大1,500Wの電力で電化製品を使用できる「V2Lアダプター」をご用意しています。

## 8 in 1 Power System Assembly

8 in 1 パワーシステムアセンブリー

電気自動車に必要な8つの主要コンポーネントを統合。世界初の量産8 in 1 電動パワートレインシステムを製造しスペース利用とエネルギー効率を大幅に最適化しています。重量は15%、体積は20%低減し、空間効率の最大化を実現しました。



車両から電気を取り出す  
Vehicle to Load (100V、1.5kW)  
Vehicle to Home 対応

蓄えられた電力を、家庭用に活用するV2H等にも対応。移動する電源としても、災害等による停電時にも頼れる性能を誇ります。

※適合するV2H機器・V2L機器に関しては、正規ディーラーにご相談いただくか、それぞれの機器メーカーまでお問い合わせください。V2H対応するEVパワーステーションの設置が必要です。

ロングレンジモデルなら、1回のフル充電で、  
航続距離は約476km<sup>※3</sup>

自宅や勤務先、さらには、お出かけ先の充電スポットで手軽に充電。急速充電時は約30分で30~80%をチャージ。

安全基準を再定義する「ブレードバッテリー」。

「ブレードバッテリー」は、リン酸鉄リチウムイオン電池を採用。強固な結晶構造と高い熱安定性による優れた安全性が特徴。さらに、希少金属を使用していないため、低コストを実現。

- ※1 1日当たりの電力使用量を12kWhとした場合。実際の電力使用量は使用環境、季節等により変わります。
- ※2 90kW急速充電器を使用した場合。周囲の温度、バッテリーの温度、走行状況等により充電時間が変わる場合がございます。
- ※3 WLTC計測値。DOLPHIN Baselineは、約415km。周囲の温度、バッテリーの温度、走行状況等により航続距離が変わる場合がございます。
  - 検査機関：ATEEL S.à r.l.
  - 認証機関：Le gouvernement Luxembourgeois Ministère de la Mobilité et des Travaux publics
  - 一充電走行距離および交流電力量消費率は定められた試験条件での値です。お客様の使用環境（気象、渋滞等）や運転方法（急発進、エアコン使用等）に応じて値は異なります。
  - WLTCモード：市街地、郊外、高速道路の各走行モードを平均的な使用時間配分で構成した国際的な走行モード。市街地モード：信号や渋滞等の影響を受ける比較的低速な走行を想定。郊外モード：信号や渋滞等の影響をあまり受けない走行を想定。高速道路モード：高速道路等での走行を想定。

# Safety

ドライビングシーンを見つめた5つの新たなアクティブセーフティ機能を搭載。進歩し続ける最高水準の安全性を備えています。

乗員を守り抜く7つのエアバッグや卓越した安全性のブレードバッテリーで、EVに求められる高度なパッシブセーフティを実現しています。



予防安全として安心・安全のドライブをサポートする先進の運転支援システムを、すべてのグレードに標準装備しています。

また衝突安全面では、全方位からの衝撃吸収構造や卓越した安全性を誇るブレードバッテリーを採用しています。さらにBYD DOLPHINは7つのエアバッグを搭載し、衝突時に乗員を保護する性能を高めています。

## 5つの安全新機能 アクティブセーフティ



フロントクロス Traffick アラート (FCTA)  
フロントクロス Traffick ブレーキ (FCTB)

車両が低速で移動しているときに、車両の前を横方向に近づく車両\*をリアルタイムで監視し、警報及び衝突の可能性がある場合はブレーキをかけます。

\* 感知対象: 二輪車 (バイク、自転車など)、四輪以上の車両 (乗用車・トラック・バスなど)



ペダル踏み間違い時加速抑制装置 (AMAP)

アクセルペダルが急に踏み込まれた場合や前後バンパーのセンサーに障害物が検知された場合にアクセル操作を制御します。



幼児置き去り検知 (CPD)

降車した際、センサーが車内をセンシング。幼児の置き去りを検知すると、ドライバーに注意を促します。

ドライバー眠気注意力警告 (DAW)

ドライバーの操作状態を検知し、疲労度合いに応じて、ドライバーへ注意喚起します。

## その他の安全機能・コネクテッド機能

安心・安全のカーライフのためにセーフティ機構は、すべて標準装備されています。さらにスマートにそして快適にサポートする厳選された機能も搭載。BYD DOLPHINと過ごす喜びを、ディテールにまで追求しました。

ナビゲーションパイロット  
アダプティブクルーズコントロール (ACC)  
BYD アラウンドビュー  
ブラインドスポットインフォメーション (BSD)  
自動緊急ブレーキ

コネクテッド機能  
NFC カードキー

運転者には安全運転の義務があります。運転者は各システムを過信せず、常に自らの責任で周囲の状況を把握し、ご自身の操作で安全を確保してください。各システムに頼ったり、安全を委ねたりする運転をすることをおぼやかし、重大な障害におよぶか、最悪の場合死亡につながるおそれがあります。ご使用前には、あらかじめオーナーズマニュアルで各システムの特徴や操作方法、動作条件などを必ずご確認ください。

# COLOR VARIATIONS

## BYD DOLPHIN Baseline

ボディカラー



Atlantis Gray  
アトランティスグレー



Harbour Gray  
ハーバーグレー



Ski white  
スキーホワイト

## BYD DOLPHIN Long Range

ボディカラー



Atlantis Gray  
アトランティスグレー



Harbour Gray  
ハーバーグレー




Ski white  
スキーホワイト



Ski white x Harbour Gray  
スキーホワイト x ハーバーグレー

インテリアカラー（共通）



Black&Gray  
ブラック&グレー

# DIMENSIONS

ゆとりある室内スペースを実現しながら、  
立体駐車場にもしっかり対応するeコンパクトサイズ。取り回しも楽々です。

**立体駐車場** にも対応

※普通車用：D5015 x W1850 x H1550mm



ほとんどの機械式駐車場にも収まる、日本の街中でも使いやすいボディサイズ。  
しかし室内には、クラスを超えたアッパーミドルサイズの居住スペースが広がっています。

2,700mmのロングホイールベースでありながら、  
優れた小回り性能を実現。

# SPECIFICATIONS

## 主要諸元

		BYD DOLPHIN Baseline	BYD DOLPHIN Long Range
		4ドア 右ハンドル	4ドア 右ハンドル
車名・型式		ZAA-EM2EXSFS	ZAA-EM2EXSQS
駆動方式		FWD	FWD
寸法／重量	全長／全幅／全高／ホイールベース mm	4,290×1,770×1,550×2,700	4,290×1,770×1,550×2,700
	トレッド前／後 mm	1,530	1,530
	車両重量 kg	1,520	1,680
	トランク 荷室容量 L (後席使用時/後席格納時)	345/1,310	345/1,310
乗車定員	名	5	5
性能	最小回転半径 m	5.2	5.2
WLTCモード による計測値※1	一充電走行距離 km <sup>※2 ※3</sup>	415	476
	交流電力量消費率 WLTCモード Wh/km <sup>※2 ※3</sup>	123	138
	市街地モード(WLTC-L) Wh/km <sup>※2 ※3</sup>	102	119
	郊外モード(WLTC-M) Wh/km <sup>※2 ※3</sup>	116	131
	高速道路モード(WLTC-H) Wh/km <sup>※2 ※3</sup>	139	153
電動機	種類	永久磁石同期電動機	永久磁石同期電動機
	定格出力 kW	35	65
	最高出力(ネット値) kW(PS)	70 (95)	150 (204)
	最大トルク(ネット値) N·m (kgm)	180	310
パワーバッテリー	種類	BYDブレードバッテリー (リン酸鉄リチウムイオン)	BYDブレードバッテリー (リン酸鉄リチウムイオン)
	総電圧 V	332.8	390.4
	総電力量 kWh	44.9	58.56
諸装置	フロントサスペンション／リアサスペンション	マクファーソンストラット／ トーションビーム	マクファーソンストラット／ マルチリンク
	フロントブレーキ／リアブレーキ	ベンチレーテッドディスク／ ソリッドディスク	ベンチレーテッドディスク／ ソリッドディスク
	使用タイヤサイズ	195/60 R16	205/55 R17
エアコン冷媒	種類／使用量／GWP 値	R1234yf／1,000g／1	R1234yf／1,000g／1
	環境影響度目標値／目標年度	150／2023年	150／2023年

※1 検査機関：ATEEL S.à r.l.

認証機関：Le gouvernement Luxembourgeois Ministère de la Mobilité et des Travaux publics  
 ※2 一充電走行距離および交流電力量消費率は定められた試験条件での値です。お客様の使用環境  
 (気象、渋滞等)や運転方法(急発進、エアコン使用等)に応じて値は異なります。

※3 WLTCモード：市街地、郊外、高速道路の各走行モードを平均的な使用時間配分で構成した国際的な  
 走行モード。市街地モード：信号や渋滞等の影響を受ける比較的低速な走行を想定。郊外モード：  
 信号や渋滞等の影響をあまり受けない走行を想定。高速道路モード：高速道路等での走行を想定。

●本仕様・主要装備・諸元などは予告なく変更される場合があります。

●スノーチェーンのご使用に際し、製品によってはボディに干渉する恐れがありますので、詳しくはBYD正規  
 ディーラーにお問い合わせください。

製造事業者：BYD AUTO Industry Co., Ltd. 輸入事業者：BYD Auto Japan 株式会社

# EQUIPMENT

## 主要装備

	BYD DOLPHIN Baseline	BYD DOLPHIN Long Range
充電・給電装置※1		
AC充電 (Type1/6kW)	●	●
家庭用充電ケーブル (200V)	OP	OP
DC充電 (CHAdeMO)	65kW	85kW
V2L (Vehicle to Load)機能 (DC/AC V2L)	●	●
V2H (Vehicle to Home) 機能 (DC V2H)	●	●
回生ブレーキ	●	●
安全・運転支援		
フロントエアバッグ (運転席・助手席)	●	●
フロントサイドエアバッグ (運転席・助手席)	●	●
カーテンエアバッグ	●	●
ファーストエアバッグ	●	●
フロントシートベルトデュアルステージプリテンショナー (運転席・助手席)	●	●
リアシートシートベルトプリテンショナー (左右・中央席)	●	●
シートベルト非着用時警告 (全席)	●	●
イモビライザー	●	●
BYD アラウンドビュー	●	●
ISO-FIXチャイルドシート取付システム	●	●
チャイルドロック	●	●
インテリジェントパワーブレーキ	●	●
電動パワーステアリング (EPS)	●	●
トラクションコントロールシステム (TCS)	●	●
エレクトロニックスタビリティコントロール (ESC)	●	●
ビークルダイナミクスコントロール (VDC)	●	●
電子制御制動力配分システム (EBD)	●	●
ヒルスタートホールドコントロール (HHC)	●	●
オートビークルホールド (AVH)	●	●
アンチロックブレーキシステム (ABS)	●	●
タイヤ空気圧モニタリングシステム (TPMS)	●	●
アダプティブクルーズコントロール (ACC)	●	●
自動緊急ブレーキ (AEB)	●	●
車線逸脱警告 (LDW)	●	●
車線逸脱防止 (LDP)	●	●
緊急時車線維持支援 (ELKA)	●	●
衝突予測警告 (PCW)	●	●
後方衝突予測警告 (RCW)	●	●
インテリジェントクルーズコントロール (ICC)	●	●
交通標識認識システム (TSR)	●	●
インテリジェントスピードリミットインフォメーション (ISLI)	●	●
インテリジェントスピードリミットコントロール (ISLC)	●	●
フロントクロスストラックアラート (FCTA)	●	●
フロントクロスストラックブレーキ (FCTB)	●	●

	BYD DOLPHIN Baseline	BYD DOLPHIN Long Range
安全・運転支援		
リアクロスストラックアラート (RCTA)	●	●
リアクロスストラックブレーキ (RCTB)	●	●
ブラインドスポットインフォメーション (BSD)	●	●
ドアオープンワーニング (DOW)	●	●
ハイビームアシストシステム (HMA)	●	●
ドライバー眠気注意力警告 (DAW)	●	●
幼児置き去り検知 (CPD)	●	●
ペダル踏み間違い時加速抑制装置 (AMAP)	●	●
エクステリア		
パノラミックガラスルーフ (サンシェード付き)	—	●
シャークフィンアンテナ	●	●
ヒーター付き電動格納式ドアミラー	●	●
ドアミラーの電動フォールディング	●	●
運転席挟み込み防止機能付きドアウィンドウ	●	—
4ドア挟み込み防止機能付きドアウィンドウ	—	●
UVカットガラス (フロント3面)	●	●
プライバシーガラス付きリアドアウィンドウ	●	●
デフロスター・デフォグガー機能付きリアウィンドウ	●	●
インテリア		
多機能ステアリングホイール	●	●
ステアリングヒーター	●	●
5インチメータークラスター	●	●
人工皮革シート	●	●
運転席6Wayパワーシート	●	●
助手席4Wayパワーシート	●	●
後部座席 4:6分割可倒式	●	●
シートヒーター (運転席・助手席)	●	●
シートベンチレーション (運転席・助手席)	—	●
フロントセンターコンソールカップホルダー	●	●
リアセンターアームレスト (カップホルダー付き)	●	●
マニュアル防眩ルームミラー	●	●
雨滴感知式ワイパー	●	●
照明付きパニティミラー (運転席・助手席)	●	●
エンターテインメント		
FMラジオ	●	●
Apple CarPlay® ※2と Android Auto™※3	●	●
Bluetooth®対応※4	●	●
12.8インチタッチスクリーン (電動回転式)	●	●
6スピーカー	●	●
BYDインテリジェント音声制御機能	●	●
GPSナビゲーション	●	●
ストリーミング機能	●	●
USBポート前席 (Type-A × 1・Type-C × 1)	●	●
USBポート後席 (Type-A × 1・Type-C × 1)	●	●
4Gインターネット接続	●	●
4Gデータプラン	●	●

	BYD DOLPHIN Baseline	BYD DOLPHIN Long Range
エンターテインメント		
BYDスマホアプリ連携	●	●
OTA	●	●
ライト		
LED ヘッドライト	●	●
オートヘッドライト (自動点灯/消灯遅延機能)	●	●
LEDデイトタイムランニングライト	●	●
LEDリアコンビネーションライト	●	●
リアフォグライト	●	●
LEDハイマウントストップライト	●	●
マップライト	●	●
リアランプ (LED)	●	●
トランクリイト	●	●
快適・便利性		
キーレスエントリー&スタート	●	●
NFCカードキー	●	●
デジタルNFCキー	●	●
スマホBluetoothキー	●	●
50W スマホワイヤレス充電 (冷却ファン付き)	●	●
12Vアクセサリー電源	●	●
PM2.5高性能フィルター (CN95)	●	●
タイヤパンク修理キット	●	●
ツールキット	●	●
外装カラー		
スキーホワイト × ハーバークレー	—	●
アトランティスグレー	●	●
ハーバークレー	●	●
スキーホワイト	●	●
内装カラー		
ブラック&グレー	●	●

- ※1 ベースメーカー (植込み型心臓ペースメーカーまたは植込み型両心室ペースン グバルスジェネレータ) をご使用中のお客様は、充電の操作はご自身でなさらず、ほかの方にお願ひしてください。また、充電時は、充電器、充電ケーブルに近づかないでください。充電によりペースメーカーの動作に影響を与えるおそれがあります。
- ※2 Apple CarPlay® は、米国およびその他の国で登録された Apple Inc. の商標です。互換性のあるデバイス、USB 接続が必要です。
- ※3 Android Auto™ は、米国およびその他の国で登録された Google Inc. の商標です。Android Auto™ は、アクティブなデータプラン、5 GHz Wi-Fi サポート、最新バージョンに対応しています。
- ※4 Bluetooth® は Bluetooth SIG, Inc. の登録商標です。互換性と機能はデバイスによって異なります。
- BYD は 3年間無料で地図を更新します。  
●音楽ストリーミングにはデータ通信または Wi-Fi が必要です。  
●色は目安であり、印刷の都合上、実際の色と異なる場合があります。BYD は、車両の仕様および標準装備について、本パンフレットに記載された内容から変更する権利を有します。

運転者には安全運転の義務があります。運転者は各システムを過信せず、常に自らの責任で周囲の状況を把握し、ご自身の操作で安全を確保してください。各システムに頼りすぎず、安全を委ねたりする運転をされると思わぬ事故につながり、重大な障害におよぶか、最悪の場合死亡につながるおそれがあります。ご使用前には、あらかじめオーナーズマニュアルで各システムの特徴と操作方法、動作条件などを必ずご確認ください。

本仕様・主要装備・諸元などは予告なく変更される場合があります。●一充電走行距離および交流電力消費率は定められた試験条件のもとでの値です。お客様の使用環境 (気象、渋滞等) や運転方法 (急発進、エアコン使用等) に応じて値は大きく異なります。●WLTCモードは、市街地、郊外、高速道路の各走行モードを平均的な使用時間配分で構成した国際的な走行モードです。市街地モードは、信号や渋滞等の影響を受ける比較的低速な走行を想定し、郊外モードは、信号や渋滞等の影響をあまり受けない走行を想定、高速道路モードは、高速道路等での走行を想定しています。●スノーチェーンのご使用に際し、製品によってはボディに干渉する恐れがありますので、詳しくはBYD正規ディーラーにお問い合わせください。

# PRICE LIST

## 価格表



### BYD DOLPHIN Baseline

メーカー希望  
小売価格 (税込) **¥2,992,000**

消費税抜本体価格 | リサイクル料金  
¥2,720,000 | ¥10,370



### BYD DOLPHIN Long Range

メーカー希望  
小売価格 (税込) **¥3,740,000**

消費税抜本体価格 | リサイクル料金  
¥3,400,000 | ¥10,370

# BYD SUPPORT

BYDでは安心してお乗りいただくための幅広い保証と万全のサポート体制を提供しております。

## BYD CAR WARRANTY

快適で安心なEVライフのためのメンテナンスパッケージをはじめ、新車保証に加え、高電圧部品の保証・パワーバッテリー SoH保証もご用意しております。

### BYD 安心プログラム

BYD eパスポート/延長eパスポート [https://byd.co.jp/e-life/after\\_support/warranty/](https://byd.co.jp/e-life/after_support/warranty/)



新車保証/延長保証プログラム [https://byd.co.jp/e-life/after\\_support/e-passport/](https://byd.co.jp/e-life/after_support/e-passport/)



高電圧部品の保証・パワーバッテリーSoH保証/SoH延長保証



## CUSTOMER SUPPORT

緊急時の安心・安全サービスも充実。万全のサポート体制でユーザーをお迎えします。

### お客様相談室

車のご利用方法など困ったことのお答えサポート

平日・土日祝 9:00-18:00  
(GW/夏季休業/年末年始休業を除く)

フリーダイヤル **0120-807-551**

BYDカスタマーセンターは#2/ロードサイドアシスタンスは#1

### ロードサービス

電欠時の駆けつけ充電<sup>※1</sup>など  
走行不可能になった場合もサポート<sup>※2</sup>

24時間/365日

※1: 最寄りの充電スポットまで走行可能な電力を現地で充電します。  
※2: 最寄りのディーラーまで走行不可能になったお車を搬送します。

## CAR INSURANCE

自動車保険からアフターケアまで、安心・安全をお届けします。

### BYD e 自動車保険

基本補償にオリジナル付帯補償 (BYD eプレミアムセレクト) をプラスしたBYD専用自動車保険をご用意。

#### 基本補償 (自動車保険)

- ・対人賠償責任保険
- ・対物賠償責任保険
- ・人身傷害保険
- ・車両保険

#### オリジナル付帯補償 (BYD eプレミアムセレクト)

補償内容: タイヤ/ホイール/バンパー/ドアミラー/ドア/ガラス  
適用回数: 保険期間中・保険年度ごといずれか1回  
条件: 正規ディーラーでの入庫及び修理

保険会社 SBI 損保 / 東京海上日動 / 損保ジャパン

BYD正規ディーラーでご加入いただける代理店保険に加えて、お客様がインターネットを通じて、直接保険会社と契約・更新などの手続きを行えるダイレクト型保険も合わせてご用意しています。



<https://byd.co.jp/e-life/insurance/>

全てのユーザーに当てはまる多彩なお支払いプラン

BYD eフラット [サブスク型リース]

BYD eローン [残価据置 4年間自由返済]

保証・整備付の高品質な認定中古車

認定中古車『BYD CERTIFIED』



対象車両: 初度登録から4年未満かつ走行距離5万キロ以内  
保証期間: 新車保証+1年 初度登録から5年保証

# ABOUT BYD



## TECHNOLOGICAL INNOVATIONS FOR A BETTER LIFE.

技術革新で、より良い暮らしと社会の実現へ

日中、植物のようにエネルギーを取り込む太陽光発電。夜間、貯蔵したエネルギーを世帯に供給する蓄電システム。  
街には、さまざまな電気自動車やモノレールが行き交い、ゼロエミッション・ゼロ汚染で人々の暮らしを支える。  
BYDは地球上のすべての人々にとってより良い暮らしを実現するべく、技術革新を続けてまいります。

# BYD DEALER NETWORK

日本全国に展開するディーラーをご紹介します。

BYD Auto Japanは、お客様のニーズに応えるため、日本各地に販売ネットワークを構築し、乗用車の販売やアフターサービスを提供しております。



BYD 正規ディーラー外観イメージ



BYD 正規ディーラー内観イメージ

最新のディーラー  
ネットワーク情報はこちら



<https://byd.co.jp/e-life/dealer/>



BYD DOLPHINの最新情報を掲載しています



<https://byd.co.jp/e-life/cars/dolphin/>

●販売価格は、BYD正規ディーラーが独自に定めていますので、お問い合わせください。●リサイクル料金は別途必要です。リサイクル料金内訳:フロン、エアバッグ、シュレッダーダスト、資金管理料、情報管理料。●メーカー希望小売価格には、メーカーオプション価格は含まれていません。メーカー希望小売価格、オプション価格には、税金(消費税を除く)、保険料、および登録に伴う諸費用、付属品等は含まれていません。●価格および仕様は、予告なく変更される場合がありますので、ご了承ください。●掲載写真は、一部日本仕様と異なる場合があります。●記載事項および写真の著作権は、BYD Auto Japan 株式会社 に帰属します。無断転載を禁じます。●本内容は、2026年3月現在のものです。 B-DOLPHIN CATA-2603